Interpretacje Prawa Harcerskiego:

Wspierając się dowolną formą przechowywania informacji, w razie potrzeby bądź w stanie podać: imię, nazwisko i kontakt do drużynowej/go, numer i nazwę drużyny, adres hufca i chorągwi. Dowiedz się, w jaki sposób kontaktujecie się w drużynie i zastępie poza zbiórkami. Regularnie sprawdzaj wiadomości i odpisuj na nie.

Prawo Harcerskie

1. Harcerz sumiennie spełnia swoje obowiązki wynikające z Przyrzeczenia harcerskiego
2. Na słowie harcerza polegaj jak na Zawiszy
3. Harcerz jest pożyteczny i niesie pomoc bliźnim
4. Harcerz w każdym widzi bliźniego, a za brata uważa każdego innego harcerza
5. Harcerz postępuje po rycersku
6. Harcerz miłuje przyrodę i stara się ją poznać.
7. Harcerz jest karny i posłuszny rodzicom i wszystkim swoim przełożonym.
8. Harcerz jest zawsze pogodny.
9. Harcerz jest oszczędny i ofiarny.
10. Harcerz pracuje nad sobą, jest czysty w myśli, mowie i uczynkach; jest wolny od nałogów

Próba harcerza

Związek Harcerstwa Polskiego

zhp.pl zhp_pl

zhp zhp_pl

..... imię i nazwisko

.....

..... data otwarcia próby

Hymn Harcerski

Wszystko, co nasze, Polsce oddamy
W niej tylko życie, więc idziem żyć!
Świty się bielą, otwórzmy bramy,
Rozkaz wydany: wstań, w słońce idź.

Ramię pręż! Słabość krusz!
Ducha tęż! Ojczyźnie miłej służ!
Na jej zew, w bój czy w trud
Pójdzie rad harcerzy polskich ród!

Przyrzeczenie Harcerskie

Mam szczerą wolę całym życiem pełnić służbę Bogu i Polsce, nieść chętną pomoc bliźnim i być posłuszną/ym Prawu Harcerskiemu

- Porozmawiaj w zastępie o swoim rozumieniu Prawa i Przyrzeczenia Harcerskiego.

Pozdrowienie „Czuwaj"

Pozdrowienie „Czuwaj" ma przypominać o konieczności stałej gotowości do czynu, służby dla Ojczyzny, pracy dla innych i nad sobą. Wymieniają je między sobą harcerze na powitanie i pożegnanie, w niektórych wypadkach również przy oddawaniu honorów.

Tu możesz posłuchać Hymnu ZHP:

- Wyjaśnij wybranej osobie spoza ZHP, do czego zobowiązuje harcerskie pozdrowienie „Czuwaj".
- Zaśpiewaj hymn razem z drużyną podczas apelu.

Krzyż Harcerski

Krzyż harcerski jest odznaką organizacyjną członków ZHP, którzy złożyli Przyrzeczenie Harcerskie. Ma kształt krzyża równoramiennego, wzorowany jest na Orderze Wojennym **Virtuti Militari**, przyznawanym za wybitne zasługi bojowe, i tym samym nakłada na wszystkich harcerzy obowiązek bycia dzielnym. W ramiona krzyża wpleciony jest wieniec dębowo-laurowy. Pośrodku, w kręgu, znajduje się lilijka z odchodzącymi na boki promieniami. Na poziomych ramionach krzyża widnieje napis „Czuwaj".

Lilijka WOSM

(**The World Organization of the Scout Movement** – Światowa Organizacja Ruchu Skautowego). Symbolizuje podążanie skautów w dobrym kierunku, zgodnie z ideałami Prawa i Przyrzeczenia Skautowego. **Trzy ramiona** lilijki symbolizują trzy zasady ruchu skautowego: służbę Bogu, służbę innym i służbę samemu sobie. Dwie pięcioramienne **gwiazdki** oznaczają prawdę i wiedzę, a ich dziesięć ramion – punkty prawa skautowego. Otaczająca lilijkę lina związana jest **węzłem płaskim**, który stanowi symbol jedności, braterstwa i trwałości. Kolory odznaki WOSM nawiązują do heraldyki: **biel** oznacza czystość, królewska **purpura** – przywództwo i pomoc innym.

Koniczynka WAGGGS

(**World Association of Girl Guides and Girl Scouts** – Światowe Stowarzyszenie Przewodniczek i Skautek). **Złota koniczyna** umieszczona na niebieskim tle. **Trójramienna koniczynka** to symbol potrójnej służby skautki: Bogu, bliźnim i samej sobie. Dwie **gwiazdki** oznaczają Prawo i Przyrzeczenie, które skautki zawsze mają przed oczami. Pionowa kreska to **igła kompasu** wskazująca właściwy kierunek, a podstawa łodyżki symbolizuje **płomień** miłości bliźniego. Kolory przypominają złote **słońce**, które świeci z nieba nad wszystkimi dziećmi świata.

Harcerska lilijka wodniacka

Lilijka wodniacka symbolizuje związek harcerstwa z wodą i żeglugą. To połączenie jest powszechnie wykorzystywane w skautingu na całym świecie. **Kotwica** symbolizuje nadzieję, pewność i bezpieczeństwo.
Pierwsze lilijki wodniackie pojawiły się na nakryciach głów, a także w klapach marynarek mundurowych harcerzy-żeglarzy w latach 20-30 XX w. Podobnie noszone były w latach 1945-1949. Obecnie lilijki wodniackie umieszczane są na nakryciach głów, widnieją na guzikach mundurów wodniackich, a także na patkach oznaczających zdobyte stopnie harcerskie i na plakietkach posiadanych żeglarskich stopni wodniackich.

Dewiza starszoharcerska:
Znajdź swój kierunek!

Więcej na temat symboli harcerskich oraz ich historii możesz przeczytać tu:

Starszoharcerska Róża Wiatrów

Róża wiatrów wskazuje cztery kierunki, obszary, w których każdy harcerz powinien poszukiwać ścieżki rozwoju: **intelektualnym, społecznym, duchowym i emocjonalnym oraz fizycznym**. Sama róża przypomina, że rozwój w każdym obszarze powinien być **zrównoważony**. Nie można rozwijać jednej części zapominając o innych, gdyż wtedy i sama róża wypacza się do czegoś, co bardziej przypomina ostrze włóczni. Dla harcerzy starszych jest szczególnym symbolem, gdyż oni najbardziej ze wszystkich grup metodycznych, poszukują swojego miejsca na świecie, nowych pasji oraz miejsc, w których mogą być przydatni. To oni sprawdzają wiele różnych ścieżek, szlaków i dróg, wypuszczając się poza swoje dotychczasowe granice. W takich właśnie sytuacjach róża wiatrów ma przypominać o właściwym **kierunku** i w przypadku zbłądzenia pomagać wrócić na właściwy szlak. To dzięki niej każdy z nas może obrać właściwy kierunek: w harcerstwie, w szkole, w pracy, w życiu.

1. Bluza mundurowa kroju marynarskiego ____
2. Chusta (opcjonalnie) ____
3. Pas ____
4. Plakietka WOSM lub WAGGGS
5. Patki ____
6. Nakrycie głowy ____
7. ____

- Zaprezentuj zastępowemu znajomość symboliki krzyża harcerskiego, lilijki i koniczynki w wybrany przez siebie sposób.
- Dowiedz się, ile wynosi składka członkowska w Twojej drużynie i w jaki sposób można ją zapłacić. Porozmawiaj o tym z rodzicami. Spróbuj podzielić koszt składki między siebie a rodziców. Zaplanuj, w jaki sposób zaoszczędzisz odpowiednią kwotę.

Tu dowiesz się więcej o składkach członkowskich w ZHP:

- Utwórz fotorelacje/filmy z Twoich pierwszych zbiórek i działań w drużynie, opisz krótko swoje wspomnienia i wrażenia. Jeśli chcesz, podziel się tym materiałem z zastępem oraz bliskimi - rodziną, przyjaciółmi, znajomymi. Jeśli planujesz upublicznić materiał, zadbaj o uzyskanie zgody na publikację wizerunku.
- Sprawdź w najbliższym sklepie stacjonarnym lub w Internecie, ile kosztuje kompletny mundur harcerski. Zorientuj się, czy możesz odkupić od kogoś używany mundur. Stwórz własną listę elementów munduru, skonsultuj ją z kadrą drużyny. Ustal z rodzicami/opiekunami kwotę, którą są w stanie przeznaczyć na zakup umundurowania. W przypadku braku możliwości zakupienia bluzy mundurowej w czasie najbliższych 3 miesięcy porozmawiaj z kadrą drużyny o dostępnych możliwościach (np. dofinansowaniu) i ustal z nią plan zakupu bluzy mundurowej.

Harcerze mają też swoją specjalną aplikację HarcApp:

Android:

IOS:

wymagania na naramiennik starszoharcerski:

- **1.** Działam w zastępie starszoharcerskim.
- **2.** Znam i rozumiem symbolikę Starszoharcerskiej Róży Wiatrów oraz dewizę starszoharcerską.
- **3.** Zrealizowałem/zrealizowałam jedno zadanie w nowej dziedzinie aktywności lub zainteresowań, np. jedno zadanie wybranej sprawności.

Zadania niezbędne do realizacji próby harcerz starszy/harcerka starsza układa indywidualnie z zastępowym lub przybocznym.

Notatki :

Instrukcja składania - książeczka cz.1

1. złóż na pół, zadrukowaną stroną do wierzchu

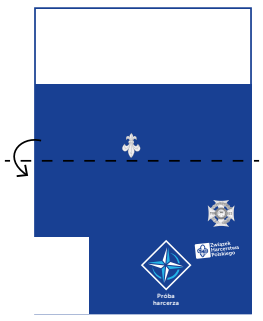

2. złóż na pół, stroną z okładką do wierzchu

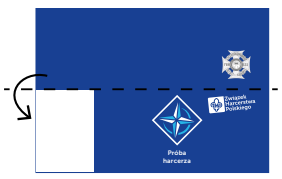

Instrukcja składania - książeczka cz.2

3. złóż na pół, stroną z okładką do wierzchu; rozłóż

4. korzystając z zagięcia wyznaczającego środek zagnij boki do wewnątrz książeczki

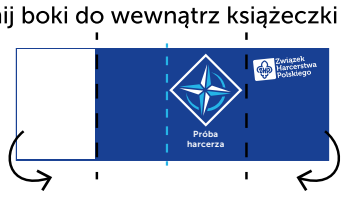

5. złóż na pół (prawo harcerskie będzie tylną stroną okładki, ICE i strona z identyfikatorem ZHP będą pierwszymi stronami po rozłożeniu)

..... numer i nazwa drużyny .....

..... imię i nazwisko zastępowej/go .....

..... telefon do zastępowej/go .....

..... imię i nazwisko drużynowej/go .....

..... telefon do drużynowej/go .....

..... hufiec .....

..... kontakt do hufca .....

..... chorągiew .....

..... termin zbiórek .....

..... adres harcówki .....

.....

RPM PRYZMAT